



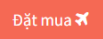


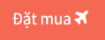


Hướng dẫn mua hàng trên uCARD

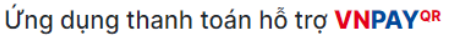
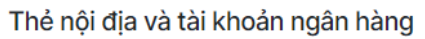
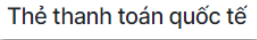
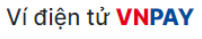
1. Check mã Voucher

- Cách 1: Truy cập ucard.vn => Chọn  => Nhập mã Voucher => Click 
- Cách 2: Truy cập d.ucard.vn => Nhập mã Voucher => Click 

2. Đặt mua

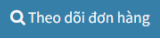

- Cách 1: Truy cập ucard.vn => Chọn sản phẩm => Click  => Nhập số lượng, mã Voucher (nếu có), thông tin nhận hàng, email nhận thông báo, SĐT người giới thiệu (nếu không có thì bỏ trống) => Click 
- Cách 2: Truy cập d.ucard.vn => Nhập mã Voucher => Click  => Click  => Nhập số lượng, mã Voucher (nếu có), thông tin nhận hàng, email nhận thông báo, SĐT người giới thiệu (nếu không có thì bỏ trống) => Click  => Thanh toán.

3. Thanh toán

- **Thanh toán online:**
 - Thanh toán qua ứng dụng ngân hàng => Chọn 
 - Thanh toán qua thẻ/tài khoản ngân hàng => Chọn 
 - Thanh toán qua thẻ quốc tế => Chọn 
 - Thanh toán qua Ví VNPAY => Chọn 
- **Chuyển khoản:**

Số tài khoản: **888189888**
Chủ tài khoản: CTY TNHH QUAN LY DUCAPITAL HOLDING
Ngân hàng: ACB chi nhánh Thăng Long (Hà Nội)
Nội dung chuyển khoản: MUA [SỐ LƯỢNG] TSL – [MÃ ĐƠN]
(Ví dụ: MUA 1 TSL-1234)

4. Theo dõi đơn hàng

- Truy cập ucard.vn => Chọn  => Nhập Số điện thoại đặt mua, Mã đơn hàng (có thể để trống) => Click 



Tổng đài CSKH: **0878.622.247**



Hỗ trợ kỹ thuật: **0878.555.247**